

### Apresentação

A Lâmina de Rentabilidade consolida as informações enviadas pelas gestoras de ativos BRAM - Bradesco Asset Management e DLM Invista Asset Management e é disponibilizada mensalmente no site da JUSPREV para que os participantes possam acompanhar o desempenho dos fundos de investimentos. É destinado exclusivamente aos recursos aplicados pela JUSPREV e atende as exigências da Política de Investimentos e da Resolução CMN 3792.

### Objetivo

O objetivo do plano é proporcionar a valorização superior ao INPC + 5% a.a. que é a meta atuarial e o Benchmark requerido as Assets é INPC + 6% a.a. A alocação estratégica concentra-se na aplicação em cotas de fundos de investimentos em renda fixa, renda variável e investimentos estruturados, respeitando os critérios de composição e diversificação estabelecidos nos regulamentos dos fundos que compõe o plano e na legislação em vigor.

### Performance dos Investimentos

Fundos de Investimentos	Patrimônio		Gestor	Tx. Adm	Tx. de Performance	Rentabilidade			
						1M	12M	24M	36M
BRANDESCO FICFI MULTI JUSPREV*	42.072.928,28	51,83%	Bradesco Asset Management	0,03%	Não Há	0,94%	10,59%	1,48%	8,98%
DLM JUSPREV FIC FIM	39.099.468,09	48,17%	DLM Invista Asset Management	0,01%	10% do que exceder INPC + 6%	0,89%	9,05%	-	-
<b>TOTAL JUSPREV</b>	<b>81.172.396,37</b>	<b>100,0%</b>		<b>0,02%</b>		<b>0,92%</b>	<b>9,83%</b>	<b>6,33%</b>	<b>14,20%</b>

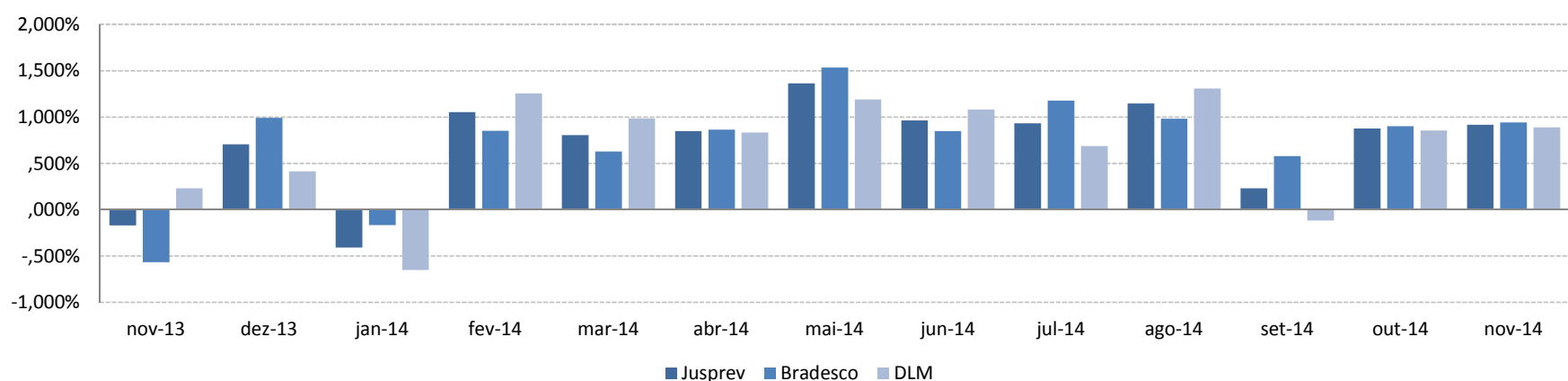
\* A Bradesco Asset Management assumiu a gestão do fundo a partir de 27/12/2012. Anterior a esta data, a gestão do Fundo era de responsabilidade da Infinity Asset Management

% CDI - FUNDO BRANDESCO	112,42%	99,72%	7,67%	30,19%
% CDI - FUNDO DLM	106,07%	85,20%	-	-
% CDI - JUSPREV CONSOLIDADO	109,32%	92,52%	32,91%	47,74%
Excesso sobre INPC* + 5%	-0,02%	-1,63%	-14,09%	-17,07%
Excesso sobre INPC* + 6%	-0,10%	-2,56%	-15,71%	-19,40%

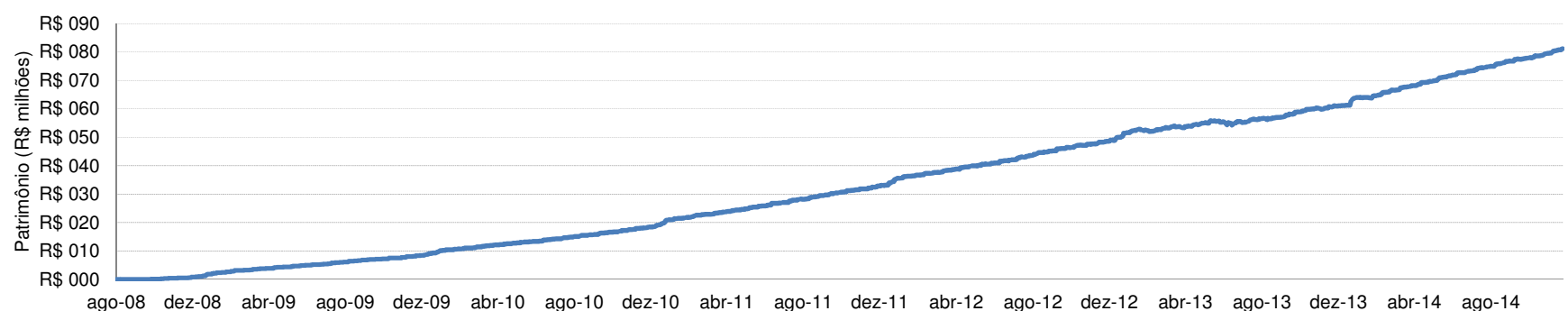
### Rentabilidade Mensal Consolidada

	Jan	Fev	Mar	Abr	Mai	Jun	Jul	Ago	Set	Out	Nov	Dez	Ano
2011	0,92%	0,82%	0,97%	0,74%	0,80%	0,60%	0,68%	0,83%	0,74%	1,15%	0,30%	0,43%	9,36%
% CDI	107,01%	96,70%	106,29%	88,53%	80,72%	63,30%	70,33%	77,30%	78,95%	129,85%	35,36%	47,78%	80,71%
2012	0,68%	0,88%	0,63%	0,60%	-0,07%	0,40%	0,92%	0,58%	0,75%	0,54%	0,81%	0,70%	7,68%
% CDI	76,94%	118,54%	77,59%	85,33%	-9,10%	63,18%	135,45%	84,60%	138,92%	89,15%	148,70%	130,31%	91,25%
2013	-0,29%	-0,88%	-1,38%	0,76%	-1,93%	-1,80%	0,87%	-0,71%	0,71%	0,97%	-0,17%	0,43%	-3,44%
% CDI	-49,90%	-182,13%	-257,03%	126,58%	-330,33%	-304,47%	122,22%	-101,88%	101,19%	121,06%	-24,24%	55,20%	-42,60%
2014	-0,41%	1,05%	0,80%	0,85%	1,36%	0,96%	0,93%	1,14%	0,23%	0,88%	0,92%		9,06%
% CDI	-46,6%	141,37%	105,83%	100,03%	158,89%	117,74%	98,95%	133,17%	25,60%	92,73%	109,32%		92,77%

### Rentabilidade Mensal



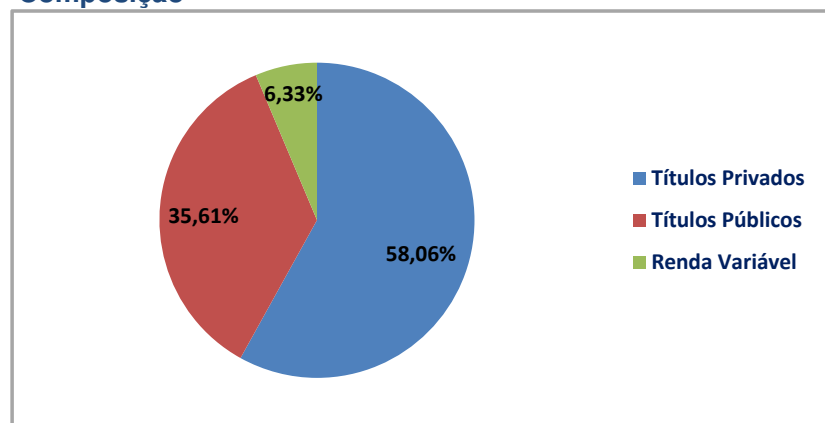
### Patrimônio Líquido



### Histórico de Desempenho

Início Período Considerado	6-ago-08	
	12 meses	Desde o início
Melhor Mês da JUSPREV	1,36%	1,36%
Melhor Mês do INPC + 5%	1,23%	1,44%
Melhor Mês do INPC + 6%	1,31%	1,52%
Pior Mês da JUSPREV	-0,41%	-1,93%
Pior Mês do INPC + 5%	0,54%	0,28%
Pior Mês do INPC + 6%	0,62%	0,36%
% de meses acima de INPC + 5%	50,0%	34,7%
% de meses acima de INPC + 6%	41,7%	25,3%
% de meses acima de CDI	58,3%	36,0%
Volatilidade da JUSPREV (a.a.)	1,09%	1,87%

### Composição \*



\* Os valores de composição são referentes ao mês anterior.



## Fundo Bradesco Jusprev – Comentário do Gestor – Novembro de 2014

O FIC Bradesco Jusprev apresentou mais um mês de resultados positivos mantendo trajetória de recuperação. No mês de novembro, o destaque foi o anúncio da futura nova equipe econômica de governo que anunciou novas metas fiscais para 2015, trazendo esperança a respeito de uma nova dinâmica de condução da economia do país.

Rentabilidades	2013	2014	mai/14	jun/14	jul/14	ago/14	set/14	out/14	nov/14
<b>BRADESCO FIC FIM JUSPREV</b>	-7,63	9,51	1,53	0,85	1,18	0,98	0,58	0,90	0,94

### Outros indicadores

INPC + 6% a.a.	11,92	11,50	1,09	0,72	0,66	0,67	1,00	0,92	1,12
Poupança	6,37	6,59	0,56	0,55	0,61	0,56	0,59	0,60	0,62
CDI	8,06	9,76	0,86	0,82	0,94	0,86	0,90	0,94	0,84
Ibovespa	-3,13	5,87	-1,12	3,62	4,46	9,59	-11,25	0,95	0,21

Rentabilidades	2013	2014	mai/14	jun/14	jul/14	ago/14	set/14	out/14	nov/14
Bradesco Ref. Federal II	8,19	9,79	0,86	0,81	0,94	0,86	0,90	0,95	0,84
Bradesco Inst. Credito Priv.	8,66	10,41	0,91	0,88	1,01	0,92	0,96	1,00	0,89
Bradesco FI Mult Plus	8,00	10,15	0,92	0,81	0,96	0,90	0,81	1,07	0,89
Bradesco FI Mult Tactical	10,01	0,92	0,78	0,39	1,08	1,06	-0,14	-2,49	1,74
Bradesco FI Absoluto	8,71	5,48	0,28	0,66	1,18	1,06	0,06	-2,37	1,89
Bradesco FIA Dividendos	-3,87	3,65	-0,22	4,69	3,18	9,26	-12,05	0,63	0,33
Bradesco FIA Inst. IBrX Ativo	-4,53	4,70	-0,76	3,44	4,15	10,14	-11,79	1,82	-0,03
Bradesco FIA BDR	48,81	22,22	2,12	0,46	2,64	2,17	9,13	1,78	5,59

Durante o mês de novembro reduzimos novamente a alocação em ações brasileiras para cerca de 0,2% do patrimônio e mantivemos a alocação no fundo de Investimento em renda variável americana (BRADESCO FIA BDR), aumentando o conservadorismo do fundo. Mantivemos a alocação baixa no segmento de investimentos estruturados e cerca de 20% do patrimônio em um fundo focado em ativos de crédito.

### % de exposição

Classe de fundo	dez/13	abr/14	mai/14	jun/14	jul/14	ago/14	set/14	out/14	nov/14
Títulos atrelados a inflação	9,4	0,0	0,0	0,0	0,0	0,0	0,0	0,0	0,0
Renda Variável	5,8	1,0	0,0	0,0	0,0	2,6	1,7	1,0	0,2
Investimentos no Exterior	0,0	1,4	1,0	1,0	1,0	1,0	1,0	1,1	1,1
Estruturado	8,3	7,4	8,2	4,0	4,0	3,9	4,9	2,9	2,8
Renda Fixa (CDI)	76,6	90,2	90,8	95,1	95,1	92,6	92,4	95,0	95,9

O fundo **DLM JUSPREV FIC FIM** encerrou o mês de Novembro/2014 com rentabilidade de 0,89%, equivalente a 106,07% do CDI. Desde o seu início em Dezembro/2012, o fundo acumula resultado positivo de 11,89%.

No Brasil, o mês de novembro de 2014 foi marcado pela tão aguardada divulgação da nova equipe econômica que será responsável por conduzir a economia do país pelos próximos 4 anos. Os nomes de certa maneira agradaram o mercado, principalmente em relação ao anúncio de Joaquim Levy como sucessor do então Ministro da Fazenda Guido Mantega. Neste sentido, fica a expectativa do anúncio das eventuais medidas que serão necessárias para a retomada da credibilidade e crescimento do país.

No exterior, continuamos observando medidas de afrouxamento monetário, com destaque para a China que cortou os juros pela primeira vez desde 2012. Na Europa, o Banco Central Europeu iniciou seu processo de compra de ativos com a possibilidade da adoção de medidas ainda mais agressivas caso necessário.

Em relação aos resultados dos fundos, na estratégia de ações o DLM Braziltech fechou o mês com rentabilidade negativa de 1,67%.

No segmento dos fundos Multimercados, os destaques foram os fundos Brasil Plural Institucional e BBM Institucional que fecharam o mês com rentabilidade de 1,94% e 1,01%, equivalente a 231,89% e 120,73% do CDI, respectivamente.

Na parcela de renda fixa, nossa posição através do fundo Brasil Plural High Yield fechou o mês com rentabilidade de 0,87%, equivalente a 103,25% do CDI.