

Apresentação

A Lâmina de Rentabilidade consolida as informações enviadas pelas gestoras de ativos BRAM - Bradesco Asset Management e DLM Invista Asset Management e é disponibilizada mensalmente no site da JUSPREV para que os participantes possam acompanhar o desempenho dos fundos de investimentos. É destinado exclusivamente aos recursos aplicados pela JUSPREV e atende as exigências da Política de Investimentos e da Resolução CMN 3792.

Objetivo

O objetivo do plano é proporcionar a valorização superior ao INPC + 5% a.a. que é a meta atuarial e o Benchmark requerido as Assets é INPC + 6% a.a. A alocação estratégica concentra-se na aplicação em cotas de fundos de investimentos em renda fixa, renda variável e investimentos estruturados, respeitando os critérios de composição e diversificação estabelecidos nos regulamentos dos fundos que compõe o plano e na legislação em vigor.

Performance dos Investimentos

Fundos de Investimentos	Patrimônio		Gestor	Rentabilidade			
				1M	12M	24M	36M
BRANDESCO FICFI MULTI JUSPREV*	52.961.191,25	50,20%	Bradesco Asset Management	1,16%	13,48%	23,63%	15,01%
DLM JUSPREV FIC FIM	52.549.209,42	49,80%	DLM Invista Asset Management	1,11%	12,07%	21,41%	-
TOTAL JUSPREV	105.510.400,67	100,0%		1,13%	12,81%	22,56%	19,83%

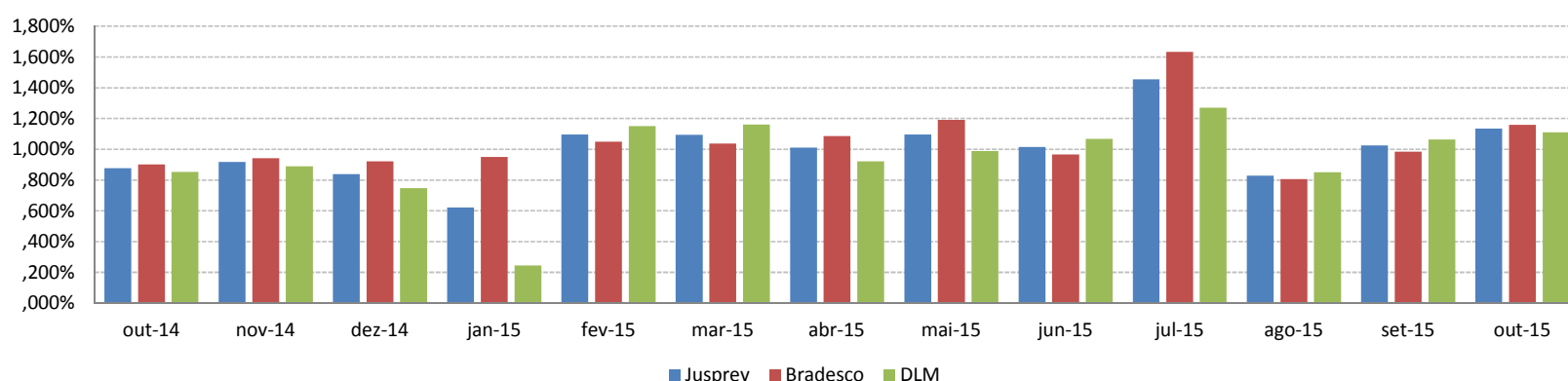
* A Bradesco Asset Management assumiu a gestão do fundo a partir de 27/12/2012. Anterior a esta data, a gestão do Fundo era de responsabilidade da Infinity Asset Management.

% CDI - FUNDO BRADESCO	104,49%	105,61%	96,10%	44,03%
% CDI - FUNDO DLM	100,09%	94,54%	87,09%	-
% CDI - JUSPREV CONSOLIDADO	102,31%	100,34%	91,76%	58,18%
Excesso sobre INPC* + 5%	-0,05%	-2,62%	-5,25%	-16,44%
Excesso sobre INPC* + 6%	-0,13%	-3,54%	-7,03%	-18,78%

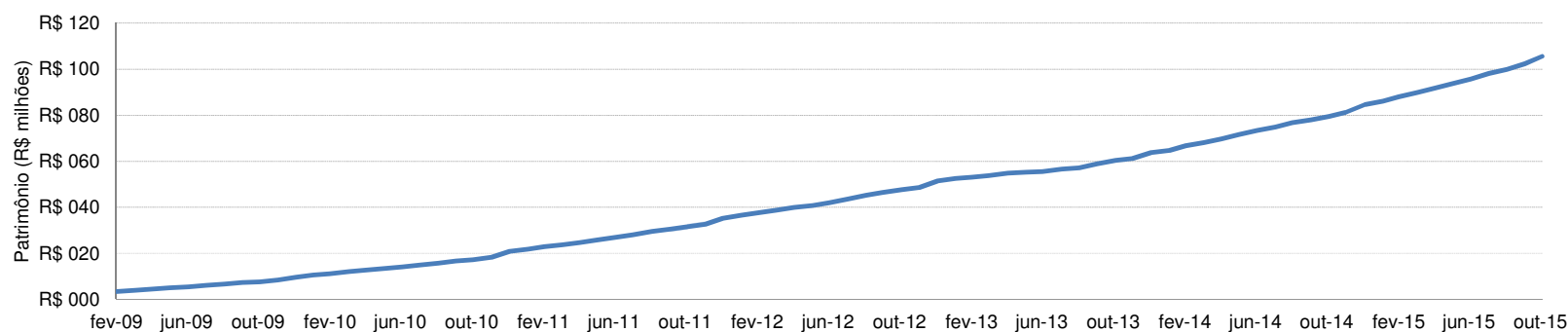
Rentabilidade Mensal Consolidada

	Jan	Fev	Mar	Abr	Mai	Jun	Jul	Ago	Set	Out	Nov	Dez	Ano
2011	0,92%	0,82%	0,97%	0,74%	0,80%	0,60%	0,68%	0,83%	0,74%	1,15%	0,30%	0,43%	9,36%
% CDI	107,01%	96,70%	106,29%	88,53%	80,72%	63,30%	70,33%	77,30%	78,95%	129,85%	35,36%	47,78%	80,71%
2012	0,68%	0,88%	0,63%	0,60%	-0,07%	0,40%	0,92%	0,58%	0,75%	0,54%	0,81%	0,70%	7,68%
% CDI	76,94%	118,54%	77,59%	85,33%	-9,10%	63,18%	135,45%	84,60%	138,92%	89,15%	148,70%	130,31%	91,25%
2013	-0,29%	-0,88%	-1,38%	0,76%	-1,93%	-1,80%	0,87%	-0,71%	0,71%	0,97%	-0,17%	0,43%	-3,44%
% CDI	-49,90%	-182,13%	-257,03%	126,58%	-330,33%	-304,47%	122,22%	-101,88%	101,19%	121,06%	-24,24%	55,20%	-42,60%
2014	-0,41%	1,05%	0,80%	0,85%	1,36%	0,96%	0,93%	1,14%	0,23%	0,88%	0,92%	0,84%	9,97%
% CDI	-46,6%	141,37%	105,83%	100,03%	158,89%	117,74%	98,95%	133,17%	25,60%	93,62%	109,32%	87,53%	92,21%
2015	0,62%	1,09%	1,09%	1,01%	1,09%	1,01%	1,45%	0,83%	1,02%	1,13%			10,86%
% CDI	66,8%	133,77%	105,46%	106,40%	111,27%	95,13%	123,47%	74,74%	92,38%	102,31%			100,82%

Rentabilidade Mensal



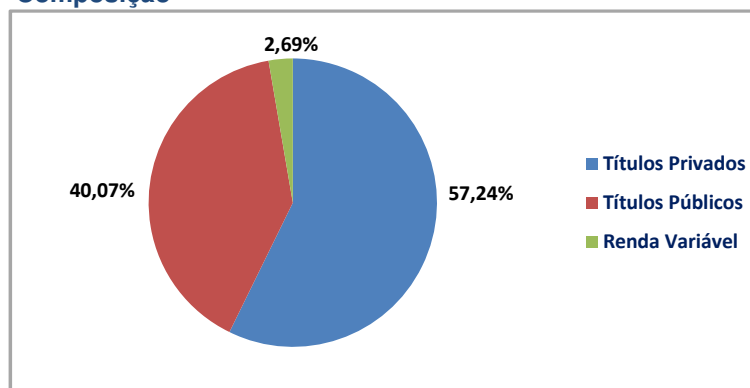
Patrimônio Líquido



Histórico de Desempenho

Início Período Considerado	6-ago-08	
	12 meses	Desde o Início
Melhor Mês da JUSPREV	1,45%	1,45%
Melhor Mês do INPC + 5%	1,92%	1,92%
Melhor Mês do INPC + 6%	2,00%	2,00%
Pior Mês da JUSPREV	0,62%	-1,93%
Pior Mês do INPC + 5%	0,66%	0,28%
Pior Mês do INPC + 6%	0,74%	0,36%
% de meses acima de INPC + 5%	30,8%	33,7%
% de meses acima de INPC + 6%	30,8%	25,6%
% de meses acima de CDI	53,8%	38,4%
Volatilidade da JUSPREV (a.a.)	0,48%	1,76%

Composição *



* Os valores de composição são referentes ao mês anterior.

Fundo Bradesco Jusprev – Comentário do Gestor – Outubro de 2015

O FIC Bradesco Jusprev apresentou resultados acima do CDI no mês de outubro, mantendo performance acima do indicador no ano. Os destaques positivos foram os fundos de investimento em ações de empresas no exterior (Europa e Estados Unidos). O fundo de ações brasileiras (dividendos) e os fundos de crédito privado também apresentaram retornos acima do CDI. O fundo de investimentos estruturados (Bradesco Absoluto) apresentou retorno abaixo do CDI principalmente em função da exposição comprada em dólar que sofreu com a valorização do Real, provocada pela postergação do aumento das taxas de juros nos EUA.

Rentabilidades	2014	2015	mai/15	jun/15	jul/15	ago/15	set/15	out/15
BRADESCO FIC FIM JUSPREV	10,52	11,40	1,19	0,97	1,63	0,81	0,98	1,16
% CDI	97,3	105,9	121,1	90,8	138,8	72,7	88,8	104,5

Outros indicadores

INPC + 6% a.a.	12,63	14,47	1,46	1,28	1,12	0,74	1,00	1,26
Poupança	7,16	6,70	0,62	0,68	0,73	0,69	0,69	0,68
CDI	10,81	10,76	0,98	1,06	1,18	1,11	1,11	1,11
Ibovespa	-2,78	-7,42	-5,47	0,76	-3,44	-8,25	-3,11	1,36

Rentabilidades	2014	2015	mai/15	jun/15	jul/15	ago/15	set/15	out/15	% do PL
Bradesco FI Mult Plus	11,19	10,72	1,09	1,05	1,20	0,98	0,98	1,11	41,1
Bradesco Inst. Credito Priv.	11,53	11,25	1,03	1,11	1,22	1,14	1,15	1,14	25,7
Bradesco Bancos AAA	-	-	1,02	1,11	1,21	1,14	1,17	1,15	24,0
Bradesco FI Absoluto	5,20	9,31	2,20	0,85	1,79	0,28	-0,51	0,22	5,7
Bradesco FIA Dividendos	-4,44	-8,25	-4,15	0,23	-2,34	-7,24	-4,68	1,39	0,5
Bradesco FIA BDR	25,77	41,90	6,40	-3,24	11,77	-1,66	5,67	5,78	0,8
Bradesco FIM Europa	4,99	53,19	7,17	-4,87	11,20	1,13	3,71	3,52	2,2

Como informado acima, as estratégias de diversificação de risco (mais especificamente os fundos de investimento no exterior) continuam colaborando para o resultado positivo no ano. Mantivemos as alocações adotadas em setembro, mantendo o perfil conservador do fundo.

% de exposição

Classe de fundo	mai/14	jul/14	mai/15	jun/15	jul/15	ago/15	set/15	out/15
Títulos atrelados a inflação	0,0	0,0	0,0	0,0	0,0	0,0	0,0	0,0
Renda Variável	0,0	0,0	0,9	0,9	1,2	1,0	0,5	0,5
Investimentos no Exterior	1,0	1,0	2,6	1,4	3,7	2,9	3,0	3,0
Estruturado	8,2	4,0	6,0	6,0	6,1	6,1	5,9	5,7
Renda Fixa	90,8	95,1	90,4	91,6	89,0	90,1	90,7	90,8

O fundo **DLM JUSPREV FIC FIM** encerrou o mês de outubro/2015 com rentabilidade de 1,11%, equivalente a 100,09% do CDI. Desde o seu início em dezembro/2012, o fundo acumula resultado positivo de 24,28%.

No cenário doméstico, o Banco Central abandonou o discurso de atingimento do centro da meta inflacionária (4,5%) em 2016 e decidiu pela manutenção dos juros em 14,25%, que deverá permanecer neste patamar segundo o comunicado da Ata do COPOM. Neste mesmo discurso, o governo aponta para a convergência ao centro da meta de inflação somente em 2017. Nenhuma medida fiscal foi efetivamente publicada e o governo reconhecerá um montante de R\$ 57 bilhões relacionados às “pedaladas fiscais”, o que aproximará o déficit deste ano a R\$120 bilhões.

No mercado internacional, o PIB americano cresceu 1,5%, porém o consumo pessoal apresentou sólida alta de 3,2%. O principal fator para o menor crescimento foi a queda de 1,4% dos estoques. Efeitos da valorização do dólar tornaram os resultados da balança comercial neutros. O comunicado da reunião do FED aumentou novamente a probabilidade de elevação da taxa de juros em dezembro, dando maior relevância aos próximos dados de emprego e inflação. Na Europa, o aumento do volume de compras de títulos públicos pelo BCE (programa similar ao QE dos Estados Unidos) deverá ser anunciado em dezembro. Possivelmente, o atual valor de 60 bilhões de euros em compras mensais deverá ser elevado para 80 bilhões de euros.

Em relação aos resultados do mês, na estratégia de ações o DLM Braziltech fechou com rentabilidade de 3,48%, sendo o responsável pela maior contribuição do resultado mensal.

O fundo Itaú Institucional Inflação também apresentou ótima performance no mês com rentabilidade de 2,53%, equivalente a 228,53% do CDI.

No segmento de fundos Multimercados, o destaque foi o DLM Hedge Conservador com rentabilidade de 1,15%, equivalente a 104,23% do CDI.

Na parcela de renda fixa, o destaque foi o fundo HSBC Performance Institucional que fechou o mês com rentabilidade de 1,15%, equivalente a 103,71% do CDI.