

Apresentação

A Lâmina de Rentabilidade consolida as informações enviadas pelas gestoras de ativos BRAM - Bradesco Asset Management e DLM Invista Asset Management e é disponibilizada mensalmente no site da JUSPREV para que os participantes possam acompanhar o desempenho dos fundos de investimentos. É destinado exclusivamente aos recursos aplicados pela JUSPREV e atende as exigências da Política de Investimentos e da Resolução CMN 3792.

Objetivo

O objetivo do plano é proporcionar a valorização superior ao INPC + 5% a.a. A alocação estratégica concentra-se na aplicação em cotas de fundos de investimentos em renda fixa, renda variável e investimentos estruturados, respeitando os critérios de composição e diversificação estabelecidos nos regulamentos dos fundos que compõe o plano e na legislação em vigor.

Performance dos Investimentos

Fundos de Investimentos	Patrimônio		Gestor	Tx. Adm	Tx. de Performance	Rentabilidade			
						1M	12M	24M	36M
BRDESCO FICFI MULTI JUSPREV*	31.082.167,20	50,82%	Bradesco Asset Management	0,03%	Não Há	-0,57%	-8,24%	-1,46%	8,32%
DLM JUSPREV FIC FIM	30.077.983,28	49,18%	DLM Invista Asset Management	0,01%	10% do que exceder INPC + 6%	0,23%	-	-	-
TOTAL JUSPREV	61.160.150,48	100,0%		0,02%		-0,17%	-3,18%	3,98%	14,29%

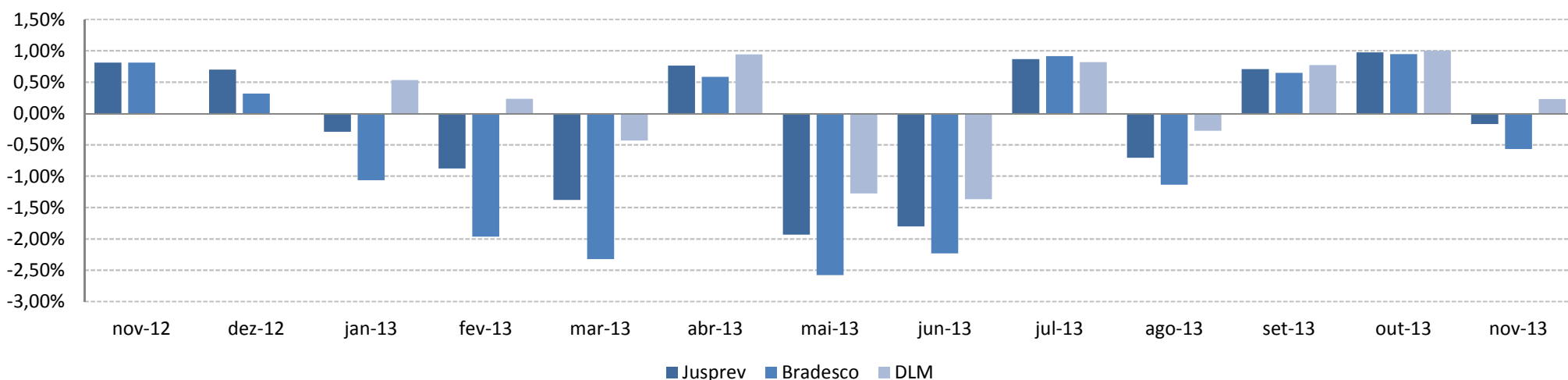
* A Bradesco Asset Management assumiu a gestão do fundo a partir de 27/12/2012. Anterior a esta data, a gestão do Fundo era de responsabilidade da Infinity Asset Management

% CDI	-24,24%	-40,77%	23,03%	46,24%
Excesso sobre INPC + 5%	-1,20%	-12,38%	-15,37%	-16,49%

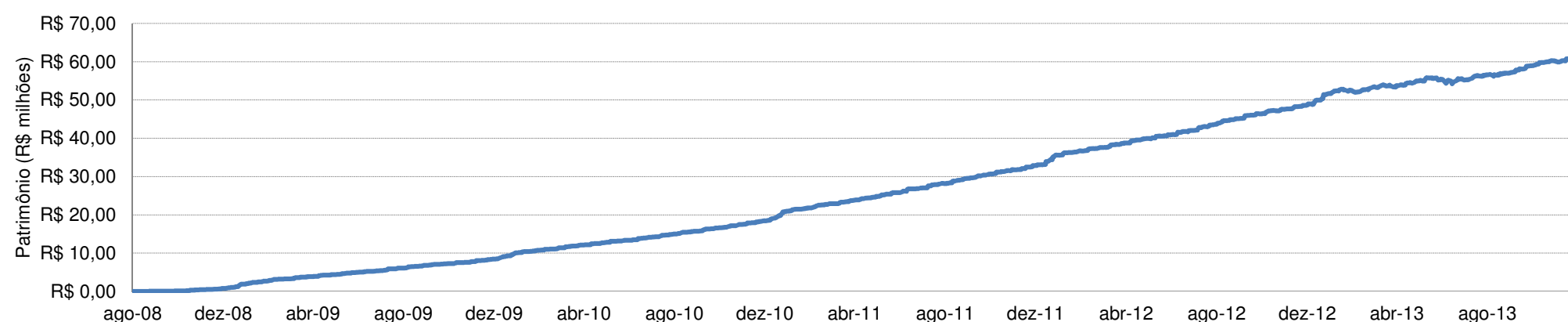
Rentabilidade Mensal Consolidada

	Jan	Fev	Mar	Abr	Mai	Jun	Jul	Ago	Set	Out	Nov	Dez	Ano
2010			0,30%	0,66%	0,78%	0,81%	0,89%	0,95%	0,90%	0,88%	0,81%	0,95%	8,22%
% CDI			101,18%	99,67%	103,78%	103,38%	103,67%	107,74%	106,24%	109,24%	100,60%	102,26%	104,23%
2011	0,92%	0,82%	0,97%	0,74%	0,80%	0,60%	0,68%	0,83%	0,74%	1,15%	0,30%	0,43%	9,36%
% CDI	107,01%	96,70%	106,29%	88,53%	80,72%	63,30%	70,33%	77,30%	78,95%	129,85%	35,36%	47,78%	80,71%
2012	0,68%	0,88%	0,63%	0,60%	-0,07%	0,40%	0,92%	0,58%	0,75%	0,54%	0,81%	0,70%	7,68%
% CDI	76,94%	118,54%	77,59%	85,33%	-9,10%	63,18%	135,45%	84,60%	138,92%	89,15%	148,70%	130,31%	91,25%
2013	-0,29%	-0,88%	-1,38%	0,76%	-1,93%	-1,80%	0,87%	-0,71%	0,71%	0,97%	-0,17%		-3,85%
% CDI	-49,90%	-182,13%	-257,03%	126,58%	-330,33%	-304,47%	122,22%	-101,88%	101,19%	121,06%	-24,24%		-53,28%

Rentabilidade Mensal



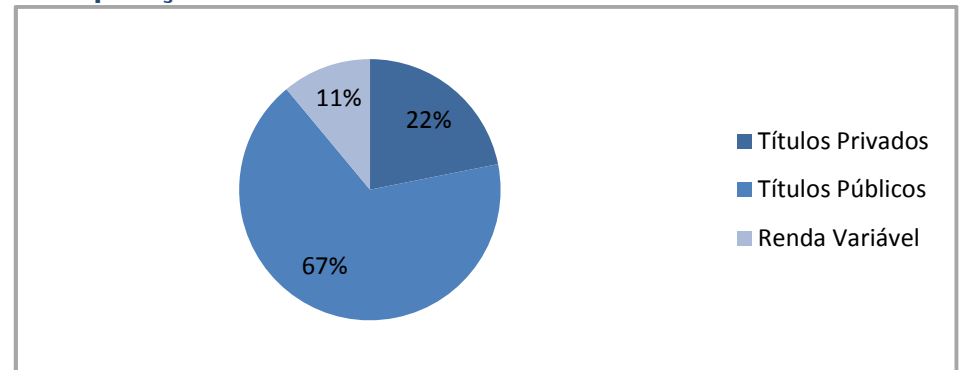
Patrimônio Líquido



Histórico de Desempenho

Início Período Considerado	6-ago-08	
	12 meses	Desde o Início
Melhor Mês da JUSPREV	0,97%	1,14%
Melhor Mês do INPC + 5%	-1,29%	1,40%
Pior Mês da JUSPREV	-1,93%	-1,93%
Pior Mês do INPC + 5%	0,26%	0,26%
% de meses acima de INPC + 5%	25,0%	34,9%
% de meses acima de CDI	41,7%	31,7%
Volatilidade da JUSPREV (a.a.)	4,04%	1,98%

Composição



Comentários Mensais

DLM

O fundo **DLM JUSPREV FIC FIM** encerrou o mês de novembro/13 com rentabilidade de 0,23%, equivalente a 32,33% CDI. Desde o seu início em dezembro/2012, o fundo acumula retorno nominal de 2,60%.

No mês, os fundos Multimercados foram os responsáveis pelas maiores contribuições em termos de performance. De uma maneira geral todos os fundos tiveram resultado acima do CDI, com destaque para o Plural Capital Institucional com rentabilidade de 1,59%, equivalente a 224,36% do CDI e o BBM Institucional com rentabilidade de 1,04%, correspondente a 145,70% do CDI.

As nossas posições nos fundos de ações tiveram boa performance se comparados ao resultado do Ibovespa, que apresentou rentabilidade negativa de 3,27% no mês e acumula no ano queda de -13,90%. Mesmo neste contexto, o DLM Braziltech conseguiu obter rentabilidade positiva no mês, subindo 0,31% e acumulando no ano 1,80%. O DLM Vanguard também obteve retorno superior ao benchmark, fechando o mês com rentabilidade negativa de 1,22%.

Por outro lado, os fundos que investem em títulos de inflação tiveram mais um mês difícil e foram as contribuições negativas do período. O fundo Itau Institucional Inflação Renda Fixa fechou o mês com rentabilidade negativa de 3,62%, impactado pela alta das taxas de juros reais do Brasil em todos os vértices, por conta da crescente preocupação com a Política Fiscal do país. Os demais fundos que aplicam a parcela de caixa nesses títulos, GAP Institucional IPCA e Claritas Inflação FIM, tiveram rentabilidade de +0,28% e -0,23%, respectivamente.

BRAM

Fundo Bradesco Jusprev

No mês de novembro o destaque positivo foi o fundo de ações valor que apresentou resultado positivo mesmo em um mês onde a bolsa de valores apresentou resultado negativo (-3,27% para o Ibovespa). O destaque negativo foi o fundo composto por títulos atrelados a inflação (IMA-B) que apresentou resultado negativo (-3,46%).

Durante o mês de novembro reduzimos mais uma vez a exposição em títulos atrelados a inflação, em linha com o objetivo de manter o perfil mais conservador.

Gestores

