

### Apresentação

A Lâmina de Rentabilidade consolida as informações enviadas pelas gestoras de ativos BRAM - Bradesco Asset Management e DLM Invista Asset Management e é disponibilizada mensalmente no site da JUSPREV para que os participantes possam acompanhar o desempenho dos fundos de investimentos. É destinado exclusivamente aos recursos aplicados pela JUSPREV e atende as exigências da Política de Investimentos e da Resolução CMN 3792.

### Objetivo

O objetivo do plano é proporcionar a valorização superior ao INPC + 5% a.a. A alocação estratégica concentra-se na aplicação em cotas de fundos de investimentos em renda fixa, renda variável e investimentos estruturados, respeitando os critérios de composição e diversificação estabelecidos nos regulamentos dos fundos que compõe o plano e na legislação em vigor.

### Performance dos Investimentos

Fundos de Investimentos	Patrimônio		Gestor	Tx. Adm	Tx. de Performance	Rentabilidade			
						1M	12M	24M	36M
BRDESCO FICFI MULTI JUSPREV*	32.053.549,59	50,28%	Bradesco Asset Management	0,03%	Não Há	0,45%	-8,12%	-1,45%	7,78%
DLM JUSPREV FIC FIM	31.690.828,69	49,72%	DLM Invista Asset Management	0,01%	10% do que exceder INPC + 6%	0,41%	1,55%	-	-
<b>TOTAL JUSPREV</b>	<b>63.744.378,28</b>	<b>100,0%</b>		<b>0,02%</b>		<b>0,43%</b>	<b>-3,44%</b>	<b>3,98%</b>	<b>13,71%</b>

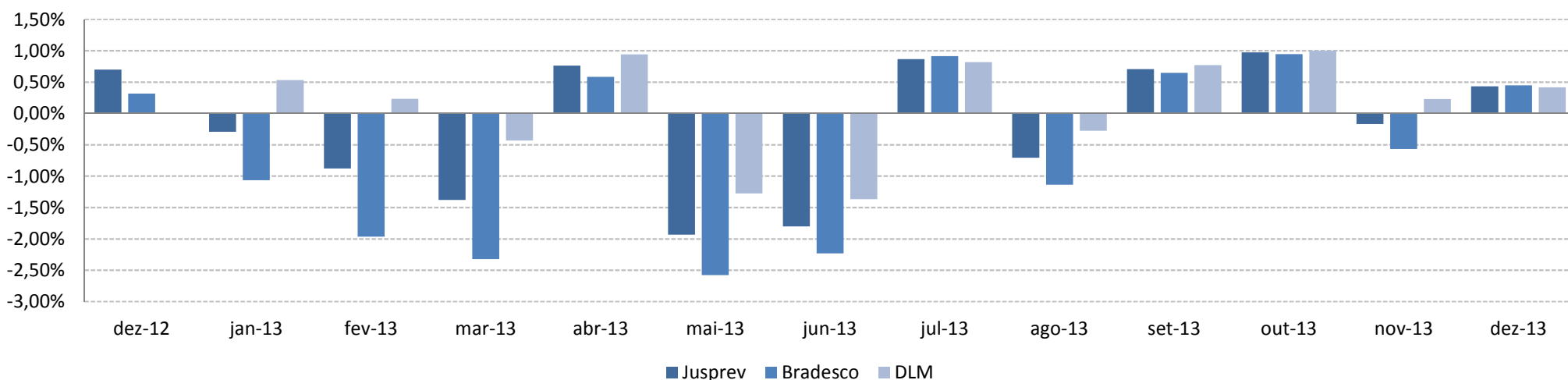
\* A Bradesco Asset Management assumiu a gestão do fundo a partir de 27/12/2012. Anterior a esta data, a gestão do Fundo era de responsabilidade da Infinity Asset Management

% CDI	55,20%	-42,60%	23,21%	44,62%
Excesso sobre INPC + 5%	-0,53%	-12,47%	-15,41%	-16,89%

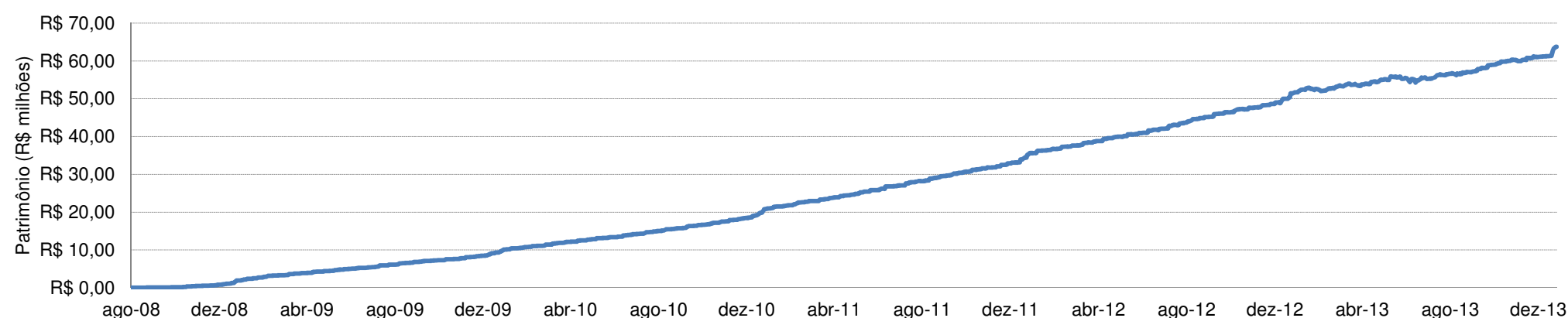
### Rentabilidade Mensal Consolidada

	Jan	Fev	Mar	Abr	Mai	Jun	Jul	Ago	Set	Out	Nov	Dez	Ano
2010			0,30%	0,66%	0,78%	0,81%	0,89%	0,95%	0,90%	0,88%	0,81%	0,95%	<b>8,22%</b>
% CDI			101,18%	99,67%	103,78%	103,38%	103,67%	107,74%	106,24%	109,24%	100,60%	102,26%	<b>104,23%</b>
2011	0,92%	0,82%	0,97%	0,74%	0,80%	0,60%	0,68%	0,83%	0,74%	1,15%	0,30%	0,43%	<b>9,36%</b>
% CDI	107,01%	96,70%	106,29%	88,53%	80,72%	63,30%	70,33%	77,30%	78,95%	129,85%	35,36%	47,78%	<b>80,71%</b>
2012	0,68%	0,88%	0,63%	0,60%	-0,07%	0,40%	0,92%	0,58%	0,75%	0,54%	0,81%	0,70%	<b>7,68%</b>
% CDI	76,94%	118,54%	77,59%	85,33%	-9,10%	63,18%	135,45%	84,60%	138,92%	89,15%	148,70%	130,31%	<b>91,25%</b>
2013	-0,29%	-0,88%	-1,38%	0,76%	-1,93%	-1,80%	0,87%	-0,71%	0,71%	0,97%	-0,17%	0,43%	<b>-3,44%</b>
% CDI	-49,90%	-182,13%	-257,03%	126,58%	-330,33%	-304,47%	122,22%	-101,88%	101,19%	121,06%	-24,24%	55,20%	<b>-42,60%</b>

### Rentabilidade Mensal



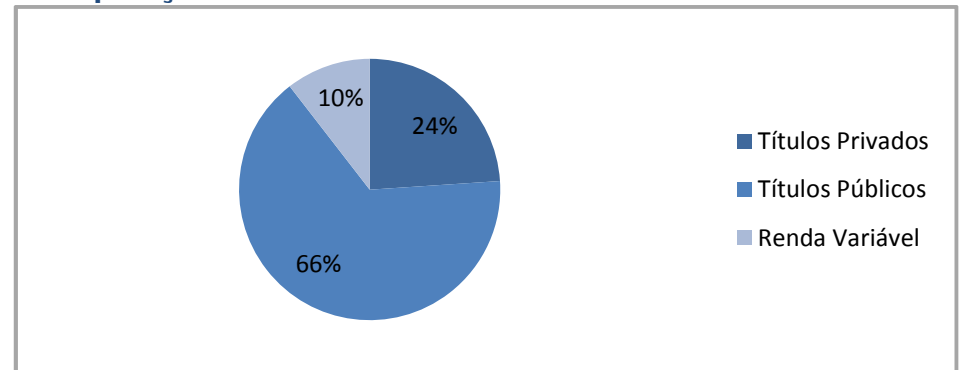
### Patrimônio Líquido



### Histórico de Desempenho

Início Período Considerado	6-ago-08	
	12 meses	Desde o Início
Melhor Mês da JUSPREV	0,97%	1,14%
Melhor Mês do INPC + 5%	1,29%	1,40%
Pior Mês da JUSPREV	-1,93%	-1,93%
Pior Mês do INPC + 5%	0,26%	0,26%
% de meses acima de INPC + 5%	25,0%	34,4%
% de meses acima de CDI	33,3%	31,3%
Volatilidade da JUSPREV (a.a.)	4,03%	1,97%

### Composição



### Comentários Mensais

#### DLM

O fundo **DLM JUSPREV FIC FIM** encerrou o mês de dezembro/13 com rentabilidade de 0,41%, equivalente a 53,06% CDI, e acumulado no ano com retorno nominal de 1,55%. Desde o seu início em dezembro/2012, o fundo acumula resultado positivo de 3,03%.

O mês de dezembro foi marcado pelo tão aguardado discurso do FED (Banco Central Americano) que anunciou o início da redução dos estímulos da economia norte-americana, visto que o país já demonstra sinais de crescimento mais consistentes. A cautela adotada nestas retiradas, de certa maneira agradou os mercados, principalmente pelo fato de que o governo americano não pretende alterar os níveis das taxas de juros do país tão cedo.

Como consequência, o mercado de juros doméstico reagiu positivamente à notícia, levando os fundos que investem em títulos de inflação a terem a melhor contribuição no mês. O fundo Itaú Institucional Inflação Renda Fixa fechou o mês com rentabilidade de 1,27%, equivalente a 163,26% do CDI. Os demais fundos que aplicam a parcela de caixa nesses títulos, GAP Institucional IPCA e Claritas Inflação FIM, apresentaram rentabilidade de 0,74% e 1,10%, respectivamente.

Os fundos Multimercados foram bastante afetados pela alta volatilidade mercados, principalmente pela expectativa do anúncio do FED que ocorreu apenas no final do ano. Assim, os fundos tiveram de maneira geral um resultado modesto, em linha com o CDI no mês.

Por outro lado, os fundos de ações tiveram contribuição negativa em dezembro. O DLM Braziltech fechou com rentabilidade negativa de 0,14% e o DLM Vanguard FIC FIA com queda de 4,17%. No entanto, no acumulado de 2013 os fundos de ações tiveram performance substancialmente melhor que o Ibovespa, que fechou com -15,50%. O DLM Braziltech e o DLM Vanguard, fecharam com uma rentabilidade de 1,66% e -9,03%, respectivamente.

#### BRAM

##### Fundo Bradesco Jusprev

No mês de dezembro o destaque positivo foi para o fundo que aloca em títulos atrelados a inflação (Bradesco IMA-B) que apresentou rentabilidade de 1,25%. O destaque negativo foi o fundo de dividendos que teve rentabilidade de -2,92%, influenciado pelo mercado acionário que teve em geral retornos negativos (O Ibovespa teve retorno de -3,08%).

Durante o mês de dezembro reduzimos mais uma vez a exposição em títulos atrelados a inflação, em linha com o objetivo de manter o perfil mais conservador.

### Gestores

