

**Apresentação**

A Lâmina de Rentabilidade consolida as informações enviadas pelas gestoras de ativos BRAM - Bradesco Asset Management e DLM Invista Asset Management e é disponibilizada mensalmente no site da JUSPREV para que os participantes possam acompanhar o desempenho dos fundos de investimentos. É destinado exclusivamente aos recursos aplicados pela JUSPREV e atende as exigências da Política de Investimentos e da Resolução CMN 3792.

**Objetivo**

O objetivo do plano é proporcionar a valorização superior ao INPC + 5% a.a. A alocação estratégica concentra-se na aplicação em cotas de fundos de investimentos em renda fixa, renda variável e investimentos estruturados, respeitando os critérios de composição e diversificação estabelecidos nos regulamentos dos fundos que compõe o plano e na legislação em vigor.

**Performance dos Investimentos**

Fundos de Investimentos	Patrimônio		Gestor	Tx. Adm	Tx. de Performance	Rentabilidade			
						1M	12M	24M	36M
<b>BRADESCO FICFI MULTI JUSPREV*</b>	28.605.262,21	50,18%	Bradesco Asset Management	0,03%	Não Há	-1,14%	-7,25%	-0,30%	10,02%
<b>DLM JUSPREV FIC FIM</b>	28.401.485,44	49,82%	DLM Invista Asset Management	0,01%	10% do que exceder INPC + 6%	-0,28%	-	-	-
<b>TOTAL JUSPREV</b>	<b>57.006.747,65</b>	<b>100,0%</b>		<b>0,02%</b>		<b>-0,71%</b>	<b>-2,61%</b>	<b>4,69%</b>	<b>15,53%</b>

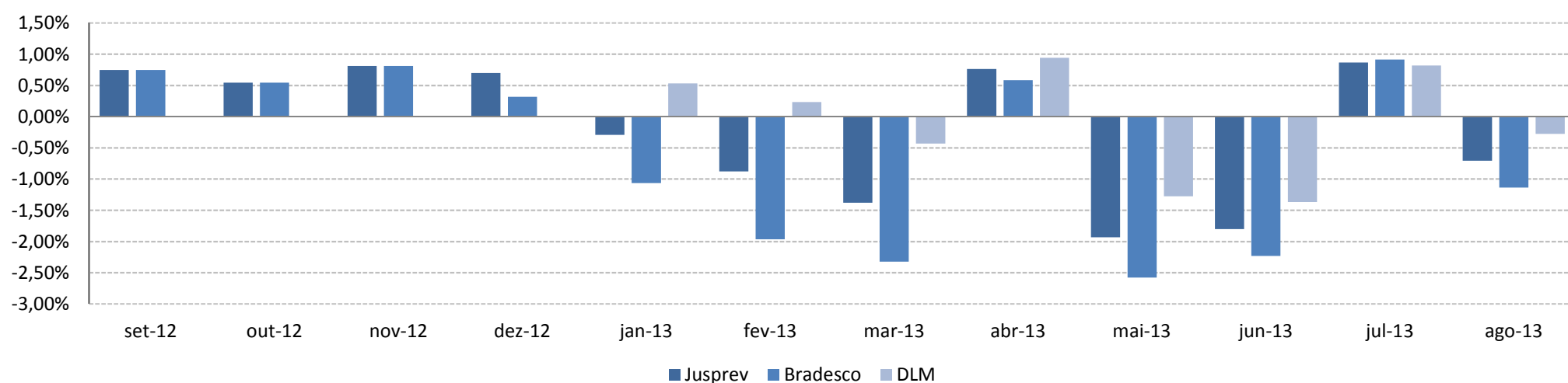
\* A Bradesco Asset Management assumiu a gestão do fundo a partir de 27/12/2012. Anterior a esta data, a gestão do Fundo era de responsabilidade da Infinity Asset Management

<b>% CDI</b>	<b>-101,88%</b>	<b>-36,00%</b>	<b>26,32%</b>	<b>49,74%</b>
<b>Excesso sobre INPC + 5%</b>	<b>-1,02%</b>	<b>-12,20%</b>	<b>-14,66%</b>	<b>-16,41%</b>

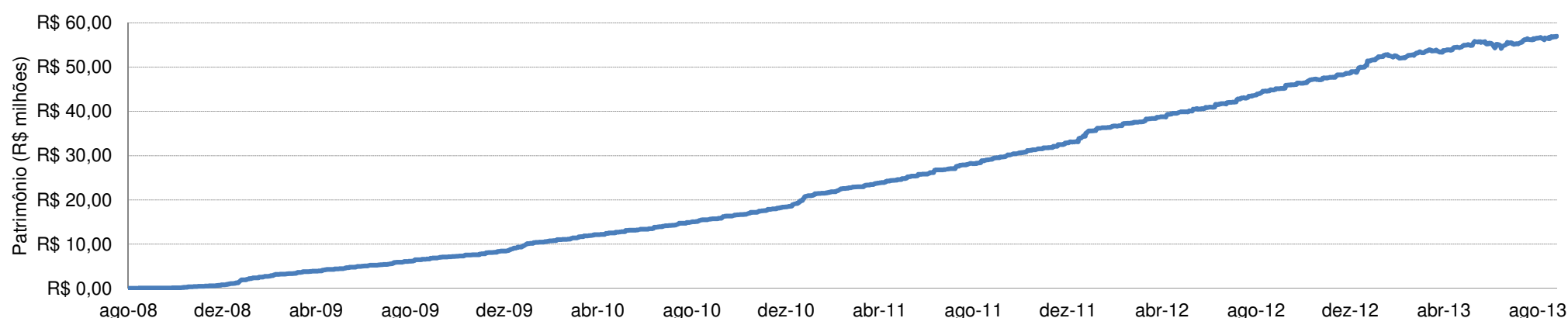
**Rentabilidade Mensal Consolidada**

	Jan	Fev	Mar	Abr	Mai	Jun	Jul	Ago	Set	Out	Nov	Dez	Ano
<b>2010</b>			0,30%	0,66%	0,78%	0,81%	0,89%	0,95%	0,90%	0,88%	0,81%	0,95%	<b>8,22%</b>
<b>% CDI</b>			101,18%	99,67%	103,78%	103,38%	103,67%	107,74%	106,24%	109,24%	100,60%	102,26%	<b>104,23%</b>
<b>2011</b>	0,92%	0,82%	0,97%	0,74%	0,80%	0,60%	0,68%	0,83%	0,74%	1,15%	0,30%	0,43%	<b>9,36%</b>
<b>% CDI</b>	107,01%	96,70%	106,29%	88,53%	80,72%	63,30%	70,33%	77,30%	78,95%	129,85%	35,36%	47,78%	<b>80,71%</b>
<b>2012</b>	0,68%	0,88%	0,63%	0,60%	-0,07%	0,40%	0,92%	0,58%	0,75%	0,54%	0,81%	0,70%	<b>7,68%</b>
<b>% CDI</b>	76,94%	118,54%	77,59%	85,33%	-9,10%	63,18%	135,45%	84,60%	138,92%	89,15%	148,70%	130,31%	<b>91,25%</b>
<b>2013</b>	-0,29%	-0,88%	-1,38%	0,76%	-1,93%	-1,80%	0,87%	-0,71%					<b>-5,28%</b>
<b>%CDI</b>	-49,90%	-182,13%	-257,03%	126,58%	-330,33%	-304,47%	122,22%	-101,88%					<b>-108,03%</b>

**Rentabilidade Mensal**



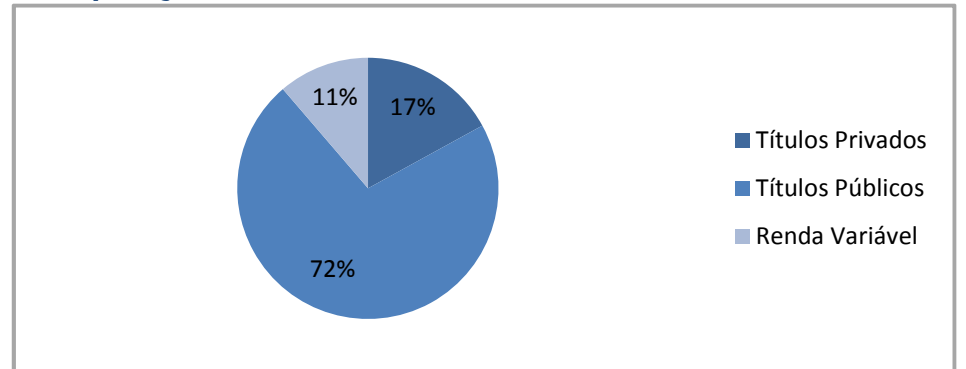
**Patrimônio Líquido**



### Histórico de Desempenho

Início Período Considerado	6-ago-08	
	12 meses	Desde o Início
Melhor Mês da JUSPREV	0,87%	1,14%
Melhor Mês do INPC + 5%	1,29%	1,40%
Pior Mês da JUSPREV	-1,93%	-1,93%
Pior Mês do INPC + 5%	0,26%	0,26%
% de meses acima de INPC + 5%	8,3%	33,3%
% de meses acima de CDI	41,7%	30,0%
Volatilidade da JUSPREV (a.a.)	4,04%	1,99%

### Composição



### Comentários Mensais

#### BRAM

##### Fundo Bradesco FIC FIM JUSPREV

No Asset Allocation, reduzimos significativamente – em 23% PL – o total das posições em IMA-B e IMA-B5+ e elevamos a alocação em fundos mais conservadores (Premium DI) e com liberdade para assumir posições passivas (PlusI). Na renda variável, zeramos a posição em Small Caps e mantivemos os fundos de valor e dividendos.

O destaque negativo no período foram os fundos IMA-B – fundos que corrigem o IPCA mais a variação dos cupons dos títulos que os compõem. Como comentado, eles foram impactados, principalmente, pela perspectiva de redução da liquidez pelo FED e pela falta de confiança com o Brasil. A alocação em RV foi relativamente neutra e os FIDC BVA recebidos do gestor anterior continuam perdendo valor, ainda que em magnitude bem inferior à dos meses anteriores, retirando 0,05% efetivo da rentabilidade do mês.

#### DLM

O fundo DLM JUSPREV FIC FIM encerrou o mês de agosto/13 com rentabilidade de -0,28%. Desde o seu início, o fundo apresentou um retorno acumulado de 0,58%.

Agosto foi um mês de certo otimismo, principalmente pelas notícias advindas do mercado externo. A recuperação do mercado norte-americano, que reflete uma melhora de perspectiva em relação ao crescimento global, corroborada pela expectativa de manutenção do crescimento do mercado chinês entre 7,0% e 7,5% em 2013 e de uma melhora dos dados econômicos do mercado europeu, resultou em forte valorização de empresas ligadas a commodities, que também se beneficiam de um dólar mais forte, que apreciou 3,59% no mês, acumulando valorização de 16,10% no ano. Desta forma, o índice Ibovespa voltou a subir (+3,68%), com destaque para os setores de mineração, siderurgia e construção civil, que vinham sendo os grandes vilões deste ano. No mercado de renda fixa, a posição via fundo de inflação – IMA-B, teve rentabilidade de -2,66%, contribuindo negativamente para o resultado do mês.

Em relação ao desempenho dos fundos investidos, aqueles com características conservadoras – DLM Hedge Conservador e IB Institucional Active FIX – foram os que obtiveram melhor performance. Os fundos de ações e multimercado foram afetados pela forte alta da bolsa concentrada em empresas dos setores mencionados acima que não eram alvo de investimento, em função do contexto de crescimento modesto de mundo e Brasil, previsto para este ano.

Neste sentido, nossas atenções continuam focadas no fluxo de notícias, tanto em âmbito externo quanto interno, que será fundamental para ditar as estratégias de gestão para o final do ano. Seguimos à espera de dados que fundamentem a revisão de nossa postura de cautela. Por ora, continuamos com o conceito de que ser conservador em momentos de maior incerteza pode fazer uma grande diferença em um horizonte de investimento de médio/longo prazo.

### Gestores

