

Apresentação

A Lâmina de Rentabilidade consolida as informações enviadas pelas gestoras de ativos BRAM - Bradesco Asset Management e DLM Invest Asset Management e é disponibilizada mensalmente no site da JUSPREV para que os participantes possam acompanhar o desempenho dos fundos de investimentos. É destinado exclusivamente aos recursos aplicados pela JUSPREV e atende as exigências da Política de Investimentos e da Resolução CMN 3792.

Objetivo

O objetivo do plano é proporcionar a valorização superior ao INPC + 5% a.a. que é a meta atuarial e o Benchmark requerido as Assets é INPC + 6% a.a. A alocação estratégica concentra-se na aplicação em cotas de fundos de investimentos em renda fixa, renda variável e investimentos estruturados, respeitando os critérios de composição e diversificação estabelecidos nos regulamentos dos fundos que compõe o plano e na legislação em vigor.

Performance dos Investimentos

Fundos de Investimentos	Patrimônio		Gestor	Tx. Adm	Tx. de Performance	Rentabilidade			
						1M	12M	24M	36M
BRADESCO FICFI MULTI JUSPREV*	45.116.423,54	53,39%	Bradesco Asset Management	0,03%	Não Há	0,92%	10,52%	2,09%	9,51%
DLM JUSPREV FIC FIM	39.391.171,94	46,61%	DLM Invest Asset Management	0,01%	10% do que exceder INPC + 6%	0,75%	9,41%	11,11%	-
TOTAL JUSPREV	84.507.595,48	100,0%		0,02%		0,84%	9,97%	6,48%	14,66%

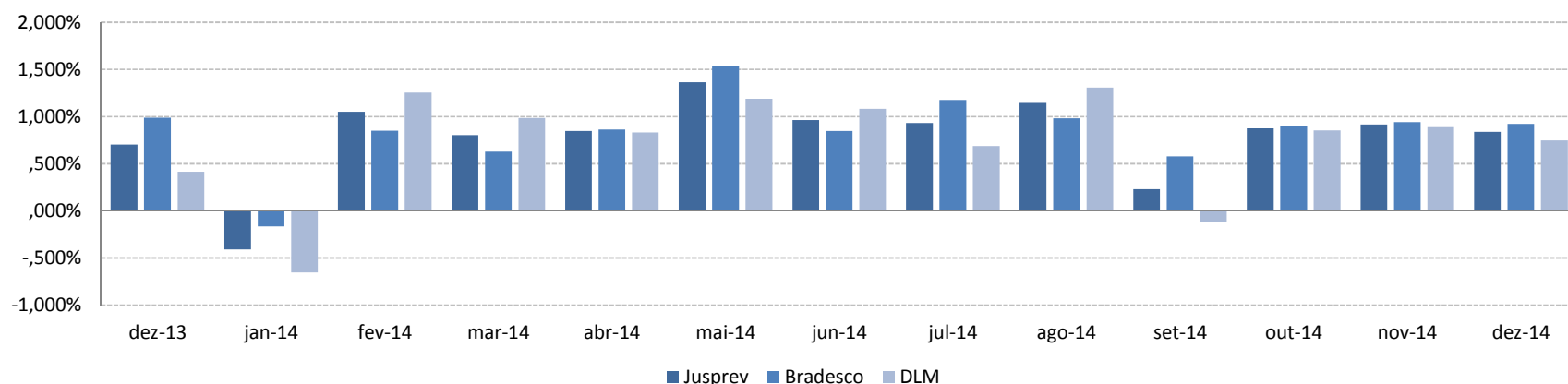
* A Bradesco Asset Management assumiu a gestão do fundo a partir de 27/12/2012. Anterior a esta data, a gestão do Fundo era de responsabilidade da Infinity Asset Management

% CDI - FUNDO BRADESCO	96,37%	97,26%	10,57%	31,90%
% CDI - FUNDO DLM	78,05%	87,02%	56,25%	-
% CDI - JUSPREV CONSOLIDADO	87,53%	92,21%	32,82%	49,17%
Excesso sobre INPC* + 5%	-0,19%	-1,41%	-13,87%	-16,83%
Excesso sobre INPC* + 6%	-0,27%	-2,34%	-15,49%	-19,16%

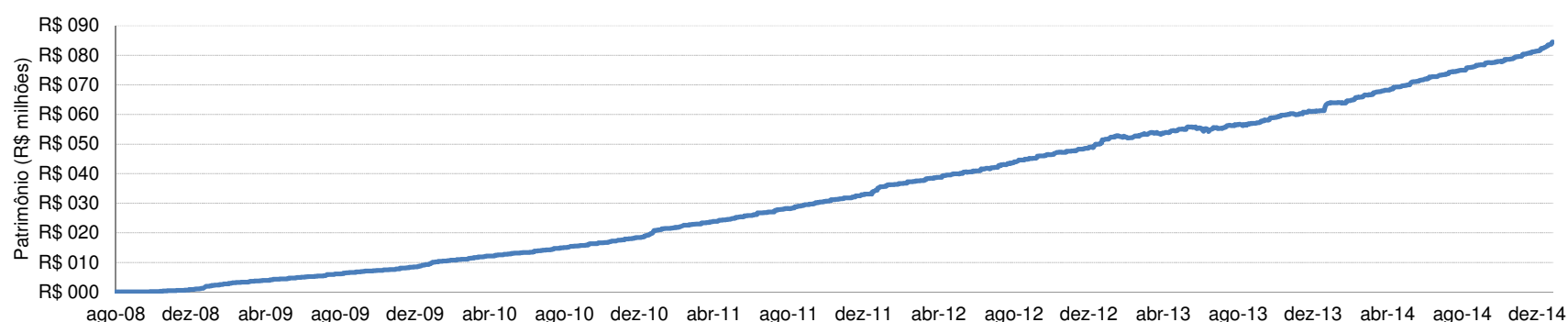
Rentabilidade Mensal Consolidada

	Jan	Fev	Mar	Abr	Mai	Jun	Jul	Ago	Set	Out	Nov	Dez	Ano
2011	0,92%	0,82%	0,97%	0,74%	0,80%	0,60%	0,68%	0,83%	0,74%	1,15%	0,30%	0,43%	9,36%
% CDI	107,01%	96,70%	106,29%	88,53%	80,72%	63,30%	70,33%	77,30%	78,95%	129,85%	35,36%	47,78%	80,71%
2012	0,68%	0,88%	0,63%	0,60%	-0,07%	0,40%	0,92%	0,58%	0,75%	0,54%	0,81%	0,70%	7,68%
% CDI	76,94%	118,54%	77,59%	85,33%	-9,10%	63,18%	135,45%	84,60%	138,92%	89,15%	148,70%	130,31%	91,25%
2013	-0,29%	-0,88%	-1,38%	0,76%	-1,93%	-1,80%	0,87%	-0,71%	0,71%	0,97%	-0,17%	0,43%	-3,44%
% CDI	-49,90%	-182,13%	-257,03%	126,58%	-330,33%	-304,47%	122,22%	-101,88%	101,19%	121,06%	-24,24%	55,20%	-42,60%
2014	-0,41%	1,05%	0,80%	0,85%	1,36%	0,96%	0,93%	1,14%	0,23%	0,88%	0,92%	0,84%	9,97%
% CDI	-46,6%	141,37%	105,83%	100,03%	158,89%	117,74%	98,95%	133,17%	25,60%	93,62%	109,32%	87,53%	92,21%

Rentabilidade Mensal



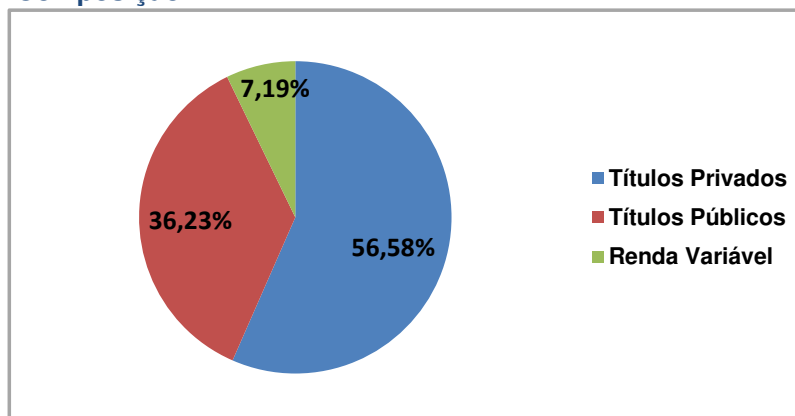
Patrimônio Líquido



Histórico de Desempenho

Início Período Considerado	6-ago-08	
	12 meses	Desde o início
Melhor Mês da JUSPREV	1,36%	1,36%
Melhor Mês do INPC + 5%	1,23%	1,44%
Melhor Mês do INPC + 6%	1,31%	1,52%
Pior Mês da JUSPREV	-0,41%	-1,93%
Pior Mês do INPC + 5%	0,54%	0,28%
Pior Mês do INPC + 6%	0,62%	0,36%
% de meses acima de INPC + 5%	50,0%	34,2%
% de meses acima de INPC + 6%	41,7%	25,0%
% de meses acima de CDI	58,3%	35,5%
Volatilidade da JUSPREV (a.a.)	0,92%	1,86%

Composição *



* Os valores de composição são referentes ao mês anterior.

Fundo Bradesco Jusprev – Comentário do Gestor – Dezembro de 2014

O FIC Bradesco Jusprev apresentou mais um mês de resultados positivos mantendo trajetória de recuperação. No mês de dezembro, o destaque foi continuidade da desvalorização do Petróleo e suas consequências entre os países produtores, alcançando U\$54/barril patamar que só foi alcançado durante a crise de 2008.

Rentabilidades	2013	2014	jun/14	jul/14	ago/14	set/14	out/14	nov/14	dez/14
BRADESCO FIC FIM JUSPREV	-7,63	10,52	0,85	1,18	0,98	0,58	0,90	0,94	0,92

Outros indicadores

INPC + 6% a.a.	11,92	12,86	0,72	0,66	0,67	1,00	0,92	1,00	1,34
Poupança	6,37	7,16	0,55	0,61	0,56	0,59	0,60	0,62	0,54
CDI	8,06	10,81	0,82	0,94	0,86	0,90	0,94	0,84	0,96
Ibovespa	-3,13	-2,78	3,62	4,46	9,59	-11,25	0,95	0,31	-8,26

Rentabilidades	2013	2014	jun/14	jul/14	ago/14	set/14	out/14	nov/14	dez/14
Bradesco Ref. Federal II	8,19	10,84	0,81	0,94	0,86	0,90	0,95	0,84	0,96
Bradesco Inst. Credito Priv.	8,66	11,53	0,88	1,01	0,92	0,96	1,00	0,89	1,01
Bradesco FI Mult Plus	8,00	11,19	0,81	0,96	0,90	0,81	1,07	0,89	0,94
Bradesco FI Mult Tactical	10,01	0,34	0,39	1,08	1,06	-0,14	-2,49	1,74	-0,58
Bradesco FI Absoluto	8,71	5,20	0,66	1,18	1,06	0,06	-2,37	1,89	-0,27
Bradesco FIA Dividendos	-3,87	-4,44	4,69	3,18	9,26	-12,05	0,63	0,33	-7,81
Bradesco FIA Inst. IBrX Ativo	-4,53	-2,59	3,44	4,15	10,14	-11,79	1,82	-0,03	-6,97
Bradesco FIA BDR	48,81	25,77	0,46	2,64	2,17	9,13	1,78	5,59	2,91

Durante o mês de dezembro mantivemos alocação reduzida em ações brasileiras (cerca de 0,2% do patrimônio) e a alocação no fundo de investimento em renda variável que aloca em ações americanas (BRADESCO FIA BDR), mantendo o conservadorismo do fundo. Mantivemos a alocação baixa no segmento de investimentos estruturados e cerca de 20% do patrimônio em um fundo focado em ativos de crédito.

% de exposição

Classe de fundo	dez/13	mai/14	jun/14	jul/14	ago/14	set/14	out/14	nov/14	dez/14
Títulos atrelados a inflação	9,4	0,0	0,0	0,0	0,0	0,0	0,0	0,0	0,0
Renda Variável	5,8	1,0	0,0	0,0	2,6	1,7	1,0	0,2	0,2
Investimentos no Exterior	0,0	1,4	1,0	1,0	1,0	1,0	1,1	1,1	1,1
Estruturado	8,3	7,4	4,0	4,0	3,9	4,9	2,9	2,8	2,6
Renda Fixa (CDI)	76,6	90,2	95,1	95,1	92,6	92,4	95,0	95,9	96,2

O fundo **DLM JUSPREV FIC FIM** encerrou o mês de Dezembro/2014 com rentabilidade de 0,75%, equivalente a 78,05% do CDI e retorno nominal de 9,41% acumulado no ano. Desde o seu início em Dezembro/2012, o fundo acumula resultado positivo de 12,72%.

Finalizamos 2014 ponderando as repercussões dos principais acontecimentos do ano e suas consequências para o ano que se inicia. No âmbito interno, a reeleição da Presidente Dilma Rousseff e o posterior anúncio da nova equipe econômica trouxeram bastante ambiguidade às expectativas do mercado. A certeza de um cenário desafiador em 2015 se depara com ajustes e reformas prometidos pelo “novo” governo.

No front externo, permanecem as incertezas em relação à elevação dos juros americanos, em um cenário de fragilidade na Comunidade Europeia e no Japão. Somam-se a isto os ajustes no modelo de crescimento econômico na China e o novo patamar de preços de algumas commodities minerais e energéticas. Desta forma, não podemos contar com “bons ventos” vindos de fora e qualquer decisão ou anúncio partido daqui trará repercussões relevantes aos agentes do mercado. Hoje, não há perspectivas claras ou expectativa de soluções de curto prazo, mas é necessário que se percebam tendências e se estabeleçam possibilidades.

Em relação aos resultados dos fundos, na estratégia de ações o DLM Braziltech fechou o mês com rentabilidade negativa de 2,04%.

No segmento dos fundos Multimercados, o destaque foi o fundo DLM Hedge Conservador que fechou o mês com rentabilidade de 0,98%, equivalente a 102,59% do CDI.

Na parcela de renda fixa, nossa posição através do fundo Brasil Plural High Yield fechou o mês com rentabilidade de 0,98%, equivalente a 102,51% do CDI.